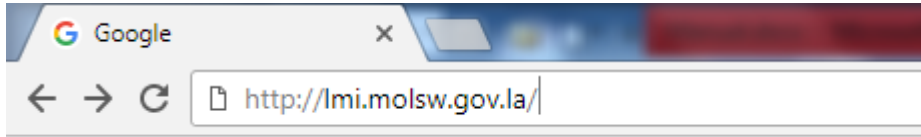


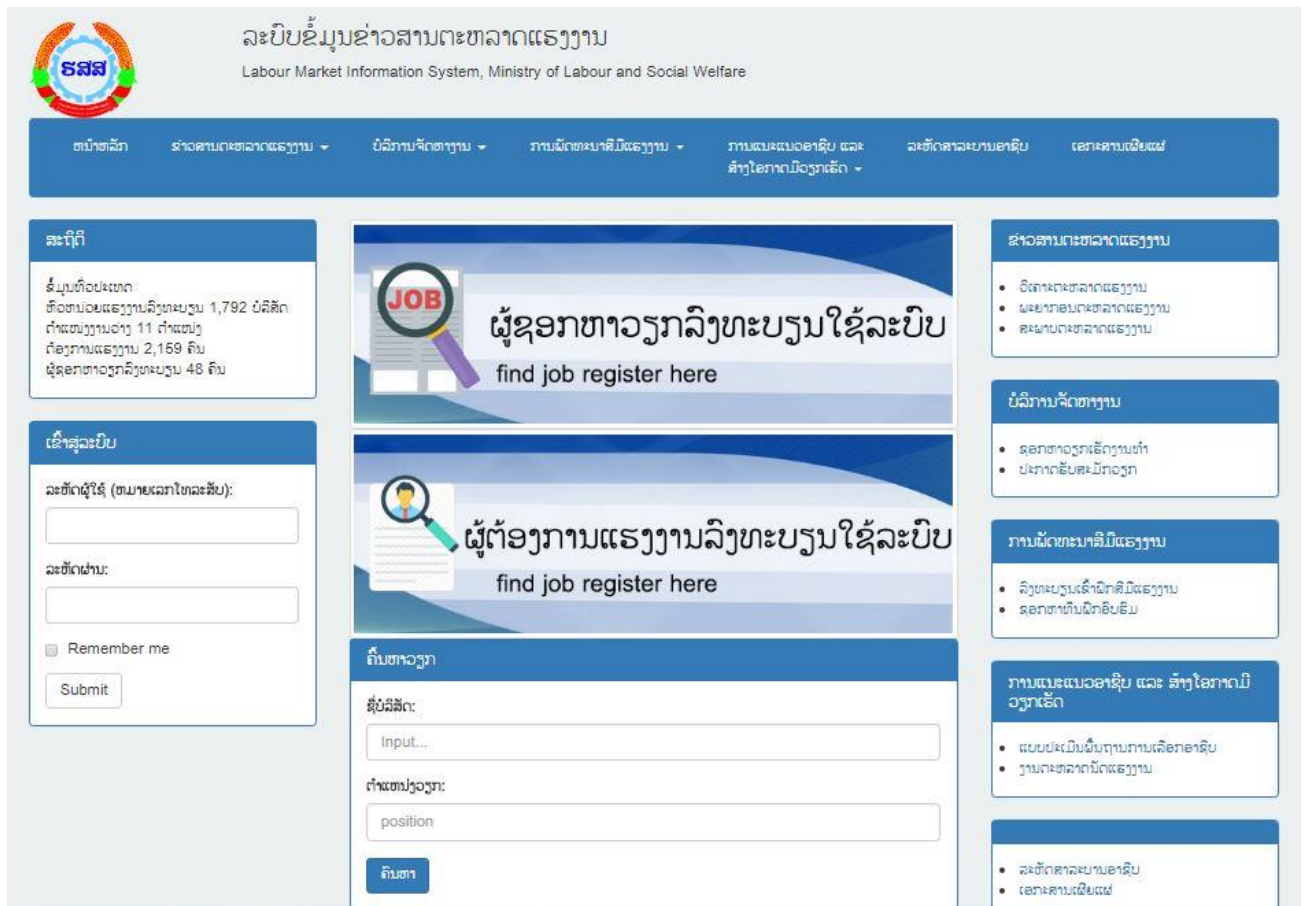
ຄູ່ມືການນຳໃຊ້ລະບົບຂໍ້ມູນຂ່າວສານຕະຫລາດແຮງງານ

ສຳລັບຜູ້ຕ້ອງການແຮງງານ

1. **ທຳອິດ** ກົດເຂົ້າທີ່ເວັບບາວເຊີ (Internet explorer, Google chrome, Fire fox ແລະ ອື່ນໆ)
2. ຝົມ <http://lmi.molsw.gov.la/> ໃສ່ໃນຊ່ອງຄົ້ນຫາ



3. ຈະແດງຫນ້າຕາຂອງເວັບໄຊຂໍ້ມູນຂ່າວສານຕະຫລາດແຮງງານຂຶ້ນມາ



4. ການລົງທະບຽນ

ກ) ຜູ້ສະຫມັກວຽກ ຈະຕ້ອງເຮັດການລົງທະບຽນເຂົ້າໃຊ້ລະບົບກ່ອນ ໂດຍຄຳທີ່ໄອຄອນ “ຜູ້ຕ້ອງການແຮງງານລົງທະບຽນໃຊ້ລະບົບ”



ຂ) ຕື່ມຂໍ້ມູນໃນຫນ້າລົງທະບຽນ

ລົງທະບຽນ

ລະຫັດຜູ້ໃຊ້ງານແລະລະຫັດຜ່ານ

ລະຫັດຜູ້ໃຊ້ງານ(ໝາຍເລກໂທລະສັບ):*

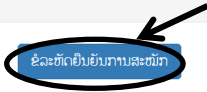
ລະຫັດຜ່ານ(ປ້ອນລະຫັດຜ່ານດ້ວຍອັກສອນ ຫລື ຕົວເລກ ຄວາມຍາວ 8-20 ຕົວອັກສອນ):*

ຂໍ້ມູນຕົວຕໍາ

ເລກທີ່ຍັດປະຈຳໂຕ*

ຊື່*

ນາມສະກຸນ*



ກົດຂໍລະຫັດຜ່ານຍື່ນການສະໝັກ ແລ້ວນຳລະຫັດທີ່ໄດ້ຮັບຈາກຂໍ້ຄວາມ ມາຍື່ນຍື່ນອີກຄັ້ງເພື່ອລະບຸຕົວຕົນ

ຂໍ້ມູນຕົວຕໍາ

ເລກທີ່ຍັດປະຈຳໂຕ* 01-0121212

ຊື່* ດຸ

ນາມສະກຸນ* ຫາງານ

ເພດ* ຊາຍ ຍິງ

ວັນເດືອນ/ປີເກີດ* 09/09/1989

ເບີໂທລະສັບ* 02096660789

ອີເມວ toud-tou@hotmail.com

ຂໍອອບໃຈທີ່ທ່ານໃຫ້ຄວາມສົນໃຈສະມັກເປັນສະມາຊິກ ກະລຸນາອ່ານເງື່ອນໄຂຂໍ້ຕົກລົງທາງລຸ່ມນີ້ໂດຍລະອຽດ

- ການສະມັກເປັນສະມາຊິກ ບໍ່ໄດ້ໂສຍຄ່າໃຊ້ຈ່າຍ
- ການຮຽນສໍາລັບສະມາຊິກສະມາຊິນີເປັນຈິງເທົ່າໃດ ໂດຍສໍາລັບສະມາຊິກຈະຖືກເກັບເປັນຄວາມສົມ ຫາກເອົາຜົນວ່າທ່ານໃຫ້ສໍາລັບບໍ່ກົງຄວາມເປັນຈິງ ເອີ້ນສະຫງວນສິດທິຈະຍົກເລີກການເປັນສະມາຊິກສອງທ່ານ
- ຫົວໜ້າສະຫງວນສິດທິການປ່ຽນແປງ ປັບປຸງເງື່ອນໄຂໃນການໃຊ້ບໍລິການ ໂດຍບໍ່ຕ້ອງບອກໃຫ້ຮູ້ລ່ວງໜ້າ
- ຫົວໜ້າສະຫງວນສິດທິການເລີກການເປັນສະມາຊິກ ສົບ ຫລື ແກ້ໄຂສໍາຄວາມທີ່ບໍ່ເໝາະສົມໄດ້ ໂດຍບໍ່ຕ້ອງບອກໃຫ້ຮູ້ລ່ວງໜ້າ

ບັນທຶກ



ຄ) ເມື່ອຕື່ມຂໍ້ມູນສໍາເລັດແລ້ວ ແມ່ນໃຫ້ກົດປຸ່ມ ບັນທຶກ ແລ້ວລະບົບຈະພາທ່ານໄປທີ່ຫນ້າແບບຟອມຜູ້ຕ້ອງການ ແຮງງານ ໂດຍອັດຕະໂນມັດ ເຊິ່ງຈະສະແດງຫນ້າຕາງຂ້າງລຸ່ມນີ້

ລະບົບຂໍ້ມູນຂ່າວສານຕະຫລາດແຮງງານ
Labour Market Information System, Ministry of Labour and Social Welfare

ໜ້າຫຼັກ ຫົວໜ່ວຍແຮງງານ Q ຄົ້ນຫາຕໍາແໜ່ງວ່າງ ອອກຈາກລະບົບ

ຂໍ້ມູນບໍລິສັດ

ຂໍ້ມູນທົ່ວໄປ

ກະລຸນາລະບົບຂໍ້ມູນສໍາຄັນໃນສອງຫມິ່ງດ້ວຍການປັບປຸງຕໍ່ມາ

ເລກລະຫັດວິສາຫະກິດ: *

ຊື່ວິສາຫະກິດ / ໂຄງການ / ສະຖານທີ່ເຮັດວຽກ: *

ປະເພດອະແຫງງສາດຕະກິດ (ກິດຈະກຳຫຼັກ): *

ລາຍລະອຽດການເຄື່ອນໄຫວຂອງຜູ້ຕ້ອງການແຮງງານ:

ທີ່ຕັ້ງສະຖານປະກອບການ(ໜ່ວຍ, ບ້ານ): *

ແຂວງ: *

ເມືອງ: *

ຜູ້ຮັບຜິດຊອບປະກາດ: *

ຕຳແໜ່ງ: *

ເປີໂທລະສັບ ວິສາຫະກິດ / ສະຖານທີ່ເຮັດວຽກ: *

ອີເມວ: *

ປະກາດ

5. ການຂຶ້ນທະບຽນ

ໂດຍລະບົບຈະບັງຄັບໃຫ້ທ່ານ ຕ້ອງລົງທະບຽນຜູ້ຕ້ອງການແຮງງານກ່ອນ ກ່ອນຈະສາມາດປະກາດຮັບສະຫມັກ ຕໍາແໜ່ງງານ ຂອງບໍລິສັດທ່ານໄດ້ ໂດຍຈະລົງທະບຽນດັ່ງນີ້

ກ) ທ່ານ ສາມາດໃຊ້ລະຫັດຜູ້ຊ້ຽງ ແລະ ລະຫັດຜ່ານເຂົ້າລະບົບໄດ້ທັນທີ ໂດຍເຂົ້າສູ່ລະບົບໃນໜ້າຫລັກ ເມື່ອເຂົ້າສູ່ລະບົບແລ້ວຈະປະກົດໜ້າຕາງຕາມຮູບ ຈະເຫັນວ່າແມ່ນູທາງດ້ານເທິງ ຫົວໜ່ວຍແຮງງານ >> “ປັບປຸງຂໍ້ມູນບໍລິສັດ”

ລະບົບຂໍ້ມູນຂ່າວສານຕະຫລາດແຮງງານ
Labour Market Information System, Ministry of Labour and Social Welfare

ໜ້າຫຼັກ ຫົວໜ່ວຍແຮງງານ Q ຄົ້ນຫາຕໍາແໜ່ງວ່າງ

ຂໍ້ມູນຜູ້ໃຊ້

ຮູບຮ່າງ ອີເມວ : toud-tou@hotmail.com

ແກ້ໄຂຂໍ້ມູນຜູ້ໃຊ້

ບັນລະຫັດຜ່ານ

ອອກຈາກລະບົບ

ຄຸ້ມຄອງຫົວໜ່ວຍແຮງງານ

ຂຶ້ນທະບຽນຜູ້ຊອກວຽກ

ຄົ້ນຫາວຽກ

ຊື່ບໍລິສັດ:

ຕຳແໜ່ງວຽກ:

ຄົ້ນຫາ

ຂ) ລະບົບຈະສະແດງຫນ້າຕາງໃຫ້ຕື່ມຂໍ້ມູນທົ່ວໄປກ່ຽວກັບບໍລິສັດຂອງທ່ານ ສໍາເລັດແລ້ວ ກົດບັນທຶກ

ຂໍ້ມູນທົ່ວໄປ

ກະລຸນາປ້ອນຂໍ້ມູນສໍາຄັນໃນສ່ວນທີ່ມີເຄື່ອງໝາຍ* ໃຫ້ຄົບຖ້ວນ

ເລກລະຫັດບໍລິສັດທະກິດ:* 01-00002334-422 6

ຊື່ບໍລິສັດທະກິດ / ໂຄງການ / ສະຖານທີ່ເຮັດວຽກ:* ບໍລິສັດທະກິດ ສີເມືອງ ຄອມພິວເຕີ ຈຳກັດ

ປະເພດຂະແໜງເສດຖະກິດ (ກິດຈະກຳຫຼັກ): J- ສະແໜງຂໍ້ມູນລ່າວສານ ແລະ ການສື່ສານ

ລາຍລະອຽດການເຄື່ອນໄຫວຂອງຜູ້ຕ້ອງການແຮງງານ: ຂໍ້ມູນລ່າວສານ ແລະ ການສື່ສານ

ທີ່ຕັ້ງສະຖານປະກອບການ(ໜ່ວຍ, ບ້ານ):* ໜ່ວຍ 20 ບ້ານສີເມືອງ

ແຂວງ:* ນະຄອນຫຼວງວຽງຈັນ

ເມືອງ:* ສີສັດຕະນາກ

ຊື່ຜູ້ຮັບຜິດຊອບປະກາດ:* ຕຸ້

ຕຳແໜ່ງ:* ອຳນວຍການ

ເບີໂທລະສັບ ບໍລິສັດທະກິດ / ສະຖານທີ່ເຮັດວຽກ:* 020 96669666

ອີເມວ:* toud-tou@hotmail.com

ບັນທຶກ

6. ການປະກາດຮັບສະຫມັກການ

ກ) ທ່ານສາມາດລົງປະກາດຮັບສະຫມັກການໄດ້ທີ່ເມນູດ້ານເທິງ ຫົວໜ່ວຍແຮງງານ >> “ປະກາດຮັບສະຫມັກການ”

ຮສສ

ລະບົບຂໍ້ມູນຂ່າວສານຕະຫລາດແຮງງານ
Labour Market Information System, Ministry of Labour and Social Welfare

ໜ້າຫຼັກ ຫົວໜ່ວຍແຮງງານ 🔻 🔍 ຄົ້ນຫາຕຳແໜ່ງວ່າງ

ຂໍ້ມູນຜູ້ໃຊ້
ຊື່ : ຕຸ້ ຫາງານ
ອີເມວ : toud-tou@hotmail.com

- ປັບປຸງຂໍ້ມູນບໍລິສັດ
- ປະກາດຮັບສະຫມັກການ**
- ຜູ້ສະມັກວຽກກັບບໍລິສັດ
- ຄົ້ນຫາລູກຈ້າງ

ຂົນທະບຽນຜູ້ຊອກວຽກ

ຄົ້ນຫາວຽກ

ຊື່ບໍລິສັດ:
Input...

ຕຳແໜ່ງວຽກ:
position

ຄົ້ນຫາ

ຂ) ໂດຍ ກົດປຸ່ມ “ເພີ່ມປະກາດຮັບສະໜັກງານ” ເພື່ອປະກາດຮັບສະໜັກງານ

ປະກາດຮັບສະໜັກງານ

ເພີ່ມປະກາດຮັບສະໜັກງານ

ທ່ານສາມາດລົງປະກາດຮັບສະໜັກງານໄດ້ທີ່ໃນນຸ້ມ ໂດຍທີ່ເມື່ອກົດປຸ່ມ "ຄົ້ນຫາ" ລະບົບຈະສະແດງງານທີ່ປະກາດຮັບສະໜັກໄວ້ຕາມເງື່ອນໄຂທີ່ທ່ານກຳນົດ ທ່ານສາມາດເພີ່ມປະກາດຮັບສະໜັກງານໄດ້ທີ່ປຸ່ມ [ເພີ່ມ] ເພີ່ມປະກາດຮັບສະໜັກງານ" ແລະແກ້ໄຂໂດຍການກົດປຸ່ມ [Edit] " ສ້າງຫນ້າຕຳແໜ່ງງານທີ່ທ່ານຈະແກ້ໄຂ ແລະລົບປະກາດງານໂດຍການກົດປຸ່ມ" ສ້າງຫນ້າຕຳແໜ່ງງານທີ່ທ່ານຈະລົບ ທ່ານສາມາດເບິ່ງຂໍ້ມູນຜູ້ສົນໃຈຮັບສະໜັກງານໃນຕຳແໜ່ງນັ້ນໆ ໄດ້ຈາກດ້ານລຸ່ມຂອງ

Show 10 entries Search:

No.	ຕຳແໜ່ງງານ	ວັນທີ່ປະກາດ	ປະເພດງານ	ການສຶກສາ	ຈຳນວນອັດຕາ	ຜູ້ສົນໃຈສະໜັກ
1	ບັນຊີ	2017-11-02 00:00:00	ວຽກບັນຊີ	ປະລິນຍາດີ (ກະສິກຳ, ບຳໄມ້ ແລະ ການປະມົງ) - ຊື່ນສູງ (ສ້າງຄວາມຮູ້ທາງດ້ານວິທະຍາສາດການສຶກສາ)	8 ຄົນ (ຊາຍ 3 ຄົນ/ຍິງ 2 ຄົນ)	0 ຄົນ
1	hhhh	2017-11-04 00:00:00	ວຽກແຮງວຽກສຳນັບ	ບໍ່ຈຳກັດ (ບໍ່ຈຳກັດ) - ບໍ່ຈຳກັດ(ບໍ່ຈຳກັດ)	0 ຄົນ (ຊາຍ 0 ຄົນ/ຍິງ 0 ຄົນ)	0 ຄົນ
1	test	2017-11-13 00:00:00	ວຽກກວດສອບບັນຊີ	ປະລິນຍາເກດ (87-TRIAL-ປະລິນຍາເກດ 8) - ປະລິນຍາເກດ (87-TRIAL-ປະລິນຍາເກດ 8)	2 ຄົນ (ຊາຍ 1 ຄົນ/ຍິງ 1 ຄົນ)	0 ຄົນ

Showing 1 to 3 of 3 entries Previous Next

ຄ) ລະບົບຈະສະແດງຫນ້າຕາໃຫ້ຕື່ມຂໍ້ມູນໃຫ້ຄົບຖ້ວນ ເມື່ອສຳເລັດແລ້ວ ກົດປຸ່ມ “ບັນທຶກ”

ເພີ່ມປະກາດສັນສະຫມັກງານ

ວັນເດືອນປະກາດ:

01/01/2022

ວັນເດືອນສຸດການປະກາດ: (60 ວັນ)

ຕຳແໜ່ງທີ່ຕິດຕາມລະຫຼານເພີ່ມ:

ປະເພດລູກ:

ລູກມັນຊີ

ຕຳແໜ່ງທີ່ລະບຸ:

ລະບົດ

ກະຊວງສະຖຽນຕຳແໜ່ງທີ່ໂຄງການໃນເລຂາການຕຳແໜ່ງ

ຕຳແໜ່ງທີ່ເພີ່ມຜູ້ດຳລົງ

ລາຍລະອຽດລູກ:

ຜູ້ສອນ:

ລະດັບສູດລູກ:

0

ສະຖຽນໂຄງການ :

ນະຄອນລູດລຽງຈີນ

ເປັນໂຕໃຫ້ເພີ່ມໂຄງການ:

0 0 00

ຕຳແໜ່ງລະຫຼານຕ່າງໆ:

0 ສົມ

ເປັນຊາຍ 0 ສົມ

ເປັນຍິງ 0 ສົມ

ບໍ່ມີສັນສະຫມັກ 0 ສົມ

ອາຍຸລະຫວ່າງ:

0 ກົງ 0 0

ຜູ້ເປັນຕາຍ:

0 ກົງ 0 ສົມ

ກາຍສືບທອດ:

ສາຍເຊຍ:

ເຊຍ:

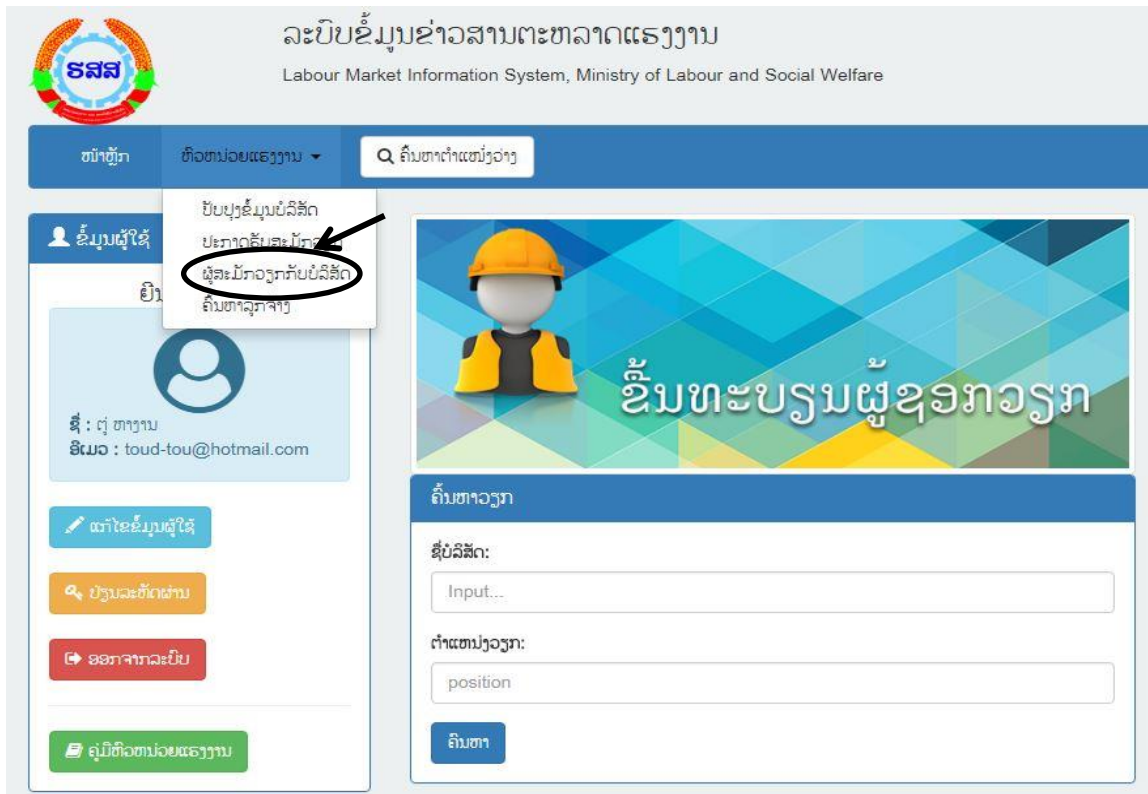
ສາຍເຊຍ:

ເພີ່ມຕຳແໜ່ງ

Close

7. ເບິ່ງຂໍ້ມູນຄົນສົນໃຈສະຫມັກງານ ແລະ ຜົນສໍາພາດວຽກ

ກ) ທ່ານສາມາດເບິ່ງຂໍ້ມູນຄົນສົນໃຈສະຫມັກງານໄດ້ທີ່ເມນູດ້ານເທິງ ຫົວໜ່ວຍແຮງງານ >> “ຜູ້ສະຫມັກວຽກ ກັບບໍລິສັດ”



ຂ) ທ່ານສາມາດຄົ້ນຫາຜູ້ສະຫມັກວຽກໄດ້ໂດຍການໃຊ້ຊື່ຜູ້ສະຫມັກ ແລ້ວກົດປຸ່ມ “ຄົ້ນຫາ” ແລະ ສາມາດເບິ່ງຂໍ້ມູນຂອງຜູ້ສະຫມັກງານໄດ້ໂດຍການກົດທີ່ຊື່ຜູ້ສະຫມັກ ເມື່ອຜູ້ສະຫມັກງານໄດ້ເຂົ້າສໍາພາດແລ້ວ ທ່ານສາມາດບັນທຶກຜົນການສໍາພາດ ຂອງຜູ້ນັ້ນໄດ້ໂດຍການກົດປຸ່ມ “ຜົນການສໍາພາດ” ທາງຫລັງລາຍຊື່ຜູ້ສະຫມັກງານ

ຄົ້ນຄວ້າໃຈສະຫມັກງານ

ທ່ານສາມາດຄົ້ນຫາຜູ້ສະຫມັກໄດ້ໂດຍການໃຊ້ຊື່ຜູ້ສະຫມັກແລ້ວກົດປຸ່ມ "ຄົ້ນຫາ" ແລະສາມາດເບິ່ງຂໍ້ມູນຂອງຜູ້ສະຫມັກໄດ້ໂດຍການກົດທີ່ຊື່ຜູ້ສະຫມັກ
ເມື່ອຜູ້ສະຫມັກໄດ້ເຂົ້າສຳພາດແລ້ວທ່ານສາມາດບັນທຶກຜົນການສຳພາດຂອງຜູ້ນັ້ນໄດ້ໂດຍການກົດປຸ່ມ "ຜົນສຳພາດ" ທາງລຸ່ມຂອງຜູ້ສະຫມັກ

ຊື່ ແລະ ນາມສະກຸນຜູ້ສະຫມັກ:

ເພດ:

ຕຳແໜ່ງ:

Show 10 entries

ວັນທີ່ສະຫມັກ	ຊື່ຜູ້ສະຫມັກ	ພື້ນທີ່ອາໄສ	ຕຳແໜ່ງ	ວັນເລີ່ມການເຮັດວຽກ	ເອກະສານອັດຕະໂນ
Airi Satou	Accountant	Tokyo	33	2008/11/28	\$162,700
Angelica Ramos	Chief Executive Officer (CEO)	London	47	2009/10/09	\$1,200,000
Ashton Cox	Junior Technical Author	San Francisco	66	2009/01/12	\$86,000
Bradley Greer	Software Engineer	London	41	2012/10/13	\$132,000
Brenden Wagner	Software Engineer	San Francisco	28	2011/06/07	\$206,850
Brielle Williamson	Integration Specialist	New York	61	2012/12/02	\$372,000
Bruno Nash	Software Engineer	London	38	2011/05/03	\$163,500
Caesar Vance	Pre-Sales Support	New York	21	2011/12/12	\$106,450
Cara Stevens	Sales Assistant	New York	46	2011/12/06	\$145,600
Cedric Kelly	Senior Javascript Developer	Edinburgh	22	2012/03/29	\$433,060

Showing 1 to 10 of 57 entries

Previous 1 2 3 4 5 6 Next

ຄ) ສາມາດເບິ່ງຂໍ້ມູນຂອງຜູ້ສະຫມັກງານໄດ້ ໂດຍກົດທີ່ຊື່ຜູ້ສະຫມັກວຽກ

ງ) ເມື່ອຜູ້ສະຫມັກວຽກໄດ້ເຂົ້າສຳພາດແລ້ວ ທ່ານສາມາດບັນທຶກຜົນການສຳພາດຂອງຜູ້ນັ້ນ ໄດ້ໂດຍການກົດປຸ່ມ "ຜົນການສຳພາດ" ດ້ານຫລັງລາຍຊື່ຜູ້ສະຫມັກວຽກນັ້ນໆ

ຈ) ສິ່ງຂໍ້ມູນຕຳແໜ່ງງານວ່າງໃຫ້ກັບ ສູນບໍລິການຈັດຫາງານ

8. ຄົ້ນຫາລູກຈ້າງ

ກ) ທ່ານສາມາດຄົ້ນຫາລູກຈ້າງໄດ້ທີ່ເມນູດ້ານເທິງ ຫົວໜ່ວຍແຮງງານ >> "ຄົ້ນຫາລູກຈ້າງ"



ລະບົບຂໍ້ມູນຂ່າວສານຕະຫລາດແຮງງານ

Labour Market Information System, Ministry of Labour and Social Welfare

ໜ້າຫຼັກ ຫົວໜ່ວຍແຮງງານ ຄົ້ນຫາຕໍາແໜ່ງວ່າງ

ຂໍ້ມູນຜູ້ໃຊ້

- ປັບປຸງຂໍ້ມູນບໍລິສັດ
- ປະກາດຮັບສະມັກວຽກ
- ຜູ້ສະມັກວຽກກັບບໍລິສັດ
- ຄົ້ນຫາລູກຈ້າງ**

ຮູ້ : ຕຸ່ ຫາງານ
ອີເມວ : toud-tou@hotmail.com

ແກ້ໄຂຂໍ້ມູນຜູ້ໃຊ້

ປຸງລະຫັດຜ່ານ

ອອກຈາກລະບົບ

ຄຸ້ມຄອງຫົວໜ່ວຍແຮງງານ

ຂໍ້ມູນຜູ້ຊອກວຽກ

ຄົ້ນຫາວຽກ

ຊື່ບໍລິສັດ:

ຕໍາແໜ່ງວຽກ:

ຄົ້ນຫາ

ຂ) ທ່ານສາມາດຄົ້ນຫາລູກຈ້າງທີ່ຕ້ອງການໄດ້ໂດຍລະບຸວ່າ ສ່ວນຂອງຄໍາທີ່ຕ້ອງການຄົ້ນຫາຕາມຫົວຂໍ້ທາງດ້ານລຸ່ມ ແລ້ວກົດປຸ່ມ “ຄົ້ນຫາ” ລະບົບຈະສະແດງຂໍ້ມູນລູກຈ້າງທີ່ຖືກກັບຄວາມຕ້ອງການທີ່ທ່ານຄົ້ນຫາ ທ່ານສາມາດເບິ່ງລາຍລະອຽດຂອງລູກຈ້າງໄດ້ໂດຍການຄຶກທີ່ຊື່ ແລະ ເມື່ອທ່ານສົນໃຈເຊິນສໍາພາດທ່ານສາມາດກົດປຸ່ມ “ເຊິນສໍາພາດ” ໃນໜ້າສະແດງລາຍລະອຽດໄດ້ທັນທີ ໂດຍທ່ານຕ້ອງລະບຸສະຖານທີ່ ທີ່ທ່ານຕ້ອງການໄປສະໜັກ ແລະ ສໍາພາດວຽກຢູ່ໃສ

ທ່ານສາມາດຄົ້ນຫາລູກຈ້າງທີ່ຕ້ອງການໄດ້ໂດຍລະບຸສ່ວນສອງສໍາຄັນຕ້ອງການຄົ້ນຫາຕາມທີ່ຕັ້ງຕໍ່ທາງຕໍ່າມລຸ່ມ ແລ້ວກົດປຸ່ມ "ຄົ້ນຫາ" ລະບົບຈະສະແດງຜົນລູກຈ້າງທີ່ຕິດກັບຄວາມຕ້ອງການທີ່ທ່ານຄົ້ນຫາ ທ່ານສາມາດເບິ່ງລາຍລະອຽດສອງລູກຈ້າງໄດ້ໂດຍການຄຶກທີ່ີ້ ແລະເມື່ອທ່ານຄົ້ນໃຈເຊິນສໍາພາດທ່ານສາມາດ"ກົດປຸ່ມເຊິນສໍາພາດ" ໃນໜ້າສະແດງລາຍລະອຽດໄດ້ດີເປັນທີ່ ໂດຍທ່ານຕ້ອງລະບຸສະຖານທີ່ທີ່ຈະມັກດ່າທ່ານຕ້ອງການໃປສະມັກແລະສໍາພາດການຢູ່ໃສ

ເລກບັດປະຈຳໄທ:	<input type="text" value="ເລກບັດປະຈຳໄທ"/>	ຊື່/ນາມສະກຸນລູກຈ້າງ:	<input type="text" value="ຊື່/ນາມສະກຸນລູກຈ້າງ"/>
ແຂວງ:	<input type="text" value="ນະຄອນຫຼວງວຽງຈັນ"/>	ຕໍາແໜ່ງທີ່ສົນໃຈ:	<input type="text" value="ຕໍາແໜ່ງທີ່ສົນໃຈ"/>
ເພດ:	<input type="text" value="ຊາຍ"/>	ອາຍຸ:	<input type="text" value="20"/> ປີ ເຖິງ <input type="text" value="20"/> ປີ
ສະຖານທີ່ຈັດການ:	<input type="text" value="ບໍ່ຈຳກັດ"/>	ສາຂາວິຊາ:	<input type="text" value="ບໍ່ຈຳກັດ"/>

Show entries Search:

ວັນທີ່ສະໜັກ	ຊື່ສູ່ສະໜັກ	ພິມປະຫວັດ	ຕໍາແໜ່ງ	ລະດັບການສຶກສາສູງສຸດ	ເອກະສານຂັດຕິດ
Tiger Nixon	System Architect	Edinburgh	61	2011/04/25	\$320,800
Timothy Mooney	Office Manager	London	37	2008/12/11	\$136,200
Unity Butler	Marketing Designer	San Francisco	47	2009/12/09	\$85,675
Vivian Harrell	Financial Controller	San Francisco	62	2009/02/14	\$452,600
Yuri Berry	Chief Marketing Officer (CMO)	New York	40	2009/06/25	\$675,000
Zenaida Frank	Software Engineer	New York	63	2010/01/04	\$125,250
Zorita Serrano	Software Engineer	San Francisco	56	2012/06/01	\$115,000

Showing 51 to 57 of 57 entries Previous 1 2 3 4 5 **6** Next